



PEUGEOT

SENSORI DI PARCHEGGIO LINEA ACCESSORI PEUGEOT

I *Sensori di Parcheggio* della linea accessori Peugeot forniscono informazioni sugli eventuali ostacoli posti al di fuori del campo visivo del conducente, in modo da evitare urti indesiderati grazie alle segnalazioni acustiche, progressive rispetto all'avvicinarsi all'ostacolo.



- ✓ *Sicurezza verso persone e veicoli*
- ✓ *Salvaguardia dell'estetica della vettura*
- ✓ *Guida meno stressante*
- ✓ *Utilizzo di spazi ristretti per il parcheggio*
- ✓ *Riduzione delle manovre di parcheggio*
- ✓ *Possibilità di applicazione a filo paraurti (*)*
- ✓ *Sensori verniciabili in tinta carrozzeria*
- ✓ *Possibilità di applicazione con ghiera inclinabile*
- ✓ *Segnalazione acustica progressiva con l'avvicinarsi all'ostacolo*
- ✓ *Display incluso per segnalazione visiva (solo LITWPA9765)*

LITWPA9771	Sistema a 4 sensori per installazione anteriore* o posteriore
LITWPA9765	Sistema a 8 sensori per installazione anteriore e posteriore
LITWPA9770	Sistema a 4 sensori Easy New per installazione solo posteriore
Sensori verniciabili	
Mascheratura dell'area da non rilevare (es. gancio di traino, targa sporgente)	
Comando MUTE per autoradio	
Parametri funzionali (sensibilità e offset) regolabili	
Possibilità di disattivazione automatica all'innesto dell'eventuale traino (*)	
Altoparlante di segnalazione	
Possibilità di installare il sistema anteriormente e posteriormente	
I sistemi si attivano con l'inserimento della retromarcia	
Il sistema anteriore si disattiva automaticamente dopo 20 sec. dalla rimozione della retromarcia	
Il sistema posteriore si disattiva al disinserimento della retromarcia	

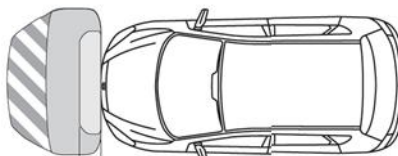
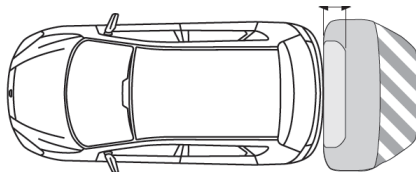
* Per l'attivazione del sistema in configurazione anteriore è necessario abbinare il pulsante opzionale LITWPA9773

LITWPA9771 SISTEMA A 4 SENSORI ANTERIORE* O POSTERIORE

Il sistema si attiva con l'inserimento della retromarcia e si disattiva al disinserimento della stessa

Se installato posteriormente il sistema si disattiva al disinserimento della retromarcia

Se installato anteriormente il sistema si disattiva automaticamente dopo 20 sec. dalla rimozione della retromarcia



LITWPA9772



Display Optional

LITWPA9773



Pulsante attivaz. Anteriore
Optional

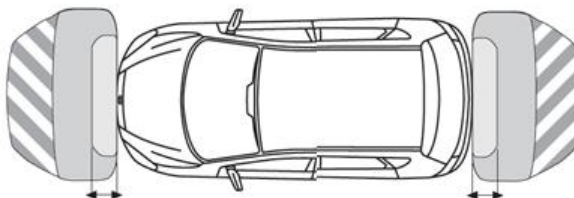
** Per l'attivazione del sistema in configurazione anteriore è necessario abbinare il pulsante opzionale LITWPA9773*

LITWPA9765 SISTEMA A 8 SENSORI ANTERIORE E POSTERIORE

I sistemi anteriore e posteriore si attivano con l'inserimento della retromarcia

Il sistema anteriore si disattiva automaticamente dopo 20 sec. dalla rimozione della retromarcia

Il sistema posteriore si disattiva al disinserimento della retromarcia



LITWPA9770 SISTEMA A 4 SENSORI SOLO POSTERIORE

Il sistema si attiva con l'inserimento della retromarcia e si disattiva al disinserimento della stessa.

