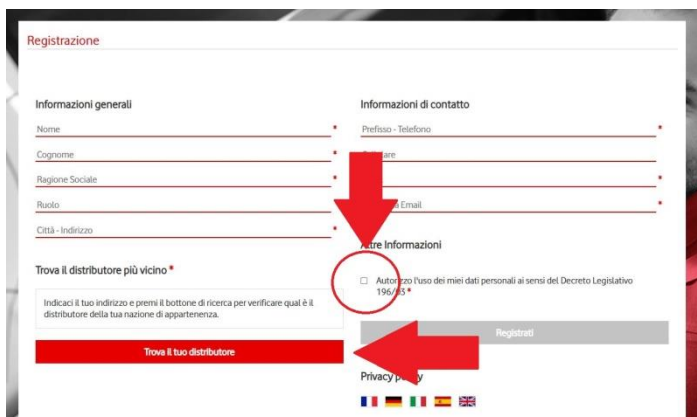


1 PREMERE IL LINK <https://automotive.professionalarea.vodafone.com/>

2 PREMERE SU: "REGISTRA UN NUOVO UTENTE"



3 COMPILARE ED ACCETTARE LA PRIVACY. PREMERE "TROVA IL MIO DISTRIBUTORE". SELEZIONARE PHONOCAR E DI SEGUITO "REGISTRATI"



4 MESSAGGIO DI AVVENUTA REGISTRAZIONE



5 CONTROLLARE LA MAIL E PREMERE "CONFERMA REGISTRAZIONE". DI SEGUITO ARRIVERA' LA SCHERMATA DI CONFERMA

Grazie per esserti registrato nell'Area Professionale Vodafone!

La tua registrazione ha avuto esito positivo. Clicca sul link seguente per confermare il tuo indirizzo: [Conferma registrazione](#)

Nei prossimi giorni riceverai una mail contenente le credenziali per accedere al sito Area Professionale.

Per qualsiasi problema, contatta l'indirizzo email vodafone.automotive@phonocar.it

Questa mail è automatica, si prega di non rispondere. Per informazioni in merito a come vengono trattati i dati, si prega di consultare l'informativa privacy disponibile sul sito Area Professionale.



6 ORA EFFETTUARE LOGIN UTILIZZANDO LE CREDENZIALI ARRIVATE TRAMITE E-MAIL



7 IL PRIMO MESSAGGIO E' QUELLO DI CAMBIO PASSWORD (VEDI PUNTO 8). SI CONSIGLIA DI SCRIVERE LOGIN E PASSWORD IN LUOGO SICURO



Cambia Password

Deve essere composta da 8 caratteri e contenere un numero, un carattere speciale e almeno un carattere maiuscolo
(esempio: Pa\$sw1rd)

La tua Password è scaduta e deve essere modificata.

Password:

Nuova Password:

Conferma la Password:

Cambia Password

Annulla

RETURN TO
HOME PAGE



8 LA NUOVA PASSWORD DOVRA' CONTENERE: 8 CARATTERI DI CUI ALMENO 1 MAIUSCOLO, ALMENO 1 NUMERO ED UN CARATTERE SPECIALE




Cambia Password

Deve essere composta da 8 caratteri e contenere un numero, un carattere speciale e almeno un carattere maiuscolo
(esempio: Pa\$sw1rd)

La tua Password è stata modificata!

Continua

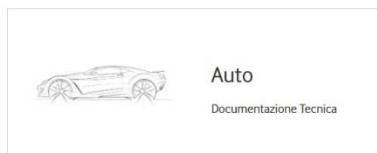
9 PREMENDO SU "CONTINUA", SI ACCEDE ALL'AREA PROFESSIONALE



Benvenuto nell'Area Professionale

Benvenuto nell'Area Professionale, dove potrai trovare la documentazione tecnica per tutti i tipi di veicolo.

Seleziona Veicolo



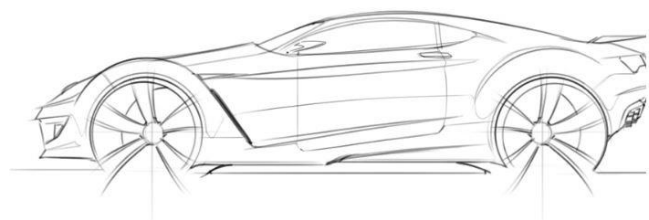
RETURN TO
HOME PAGE



10 UNA VOLTA FATTO L'ACCESSO DELL'AREA PROFESSIONALE, SI PUO' INIZIARE AD OPERARE... BUON LAVORO!



Auto



SOFTWARE PER TOOLS

MANUALI

VEHICLE APPLICATION LISTS

SCHEDE DI INSTALLAZIONE



ASSISTENZA:

support@phonocar.it

0522 - 941 621 SELEZIONARE IL TASTO 5

COMMERCIALE:

digitel@digitelsrl.it

059 - 444 222 DiGiTEL

335 - 6933 966 Sandro Fontana

392 - 7737 471 Fabrizio Fontana

